

# CH10x38 gG 2A/500V



## Specyfikacje

Numer katalogowy	002620001
Opis	CH10x38 gG 2A/500V
Nazwa klasy	Wkładka topikowa
Prąd znamionowy (A)	2
Typ	CH
Wielkość	CH10
Charakterystyka	gG
Napięcie znamionowe AC (V)	500
Wymiary	10X38
Zwarciova zdolność wyłączenia AC (kA)	100
Straty mocy Pd (W)	1
Normy	IEC 60269-1, IEC 60269-2
Zastosowanie	Do ochrony przewodów
efuse	1
0	

Strona produktu online 

## Inna dokumentacja



Katalog danych technicznych

Certyfikat

Model 3D

Instrukcja obsługi

Deklaracja CE

Plik EPLAN

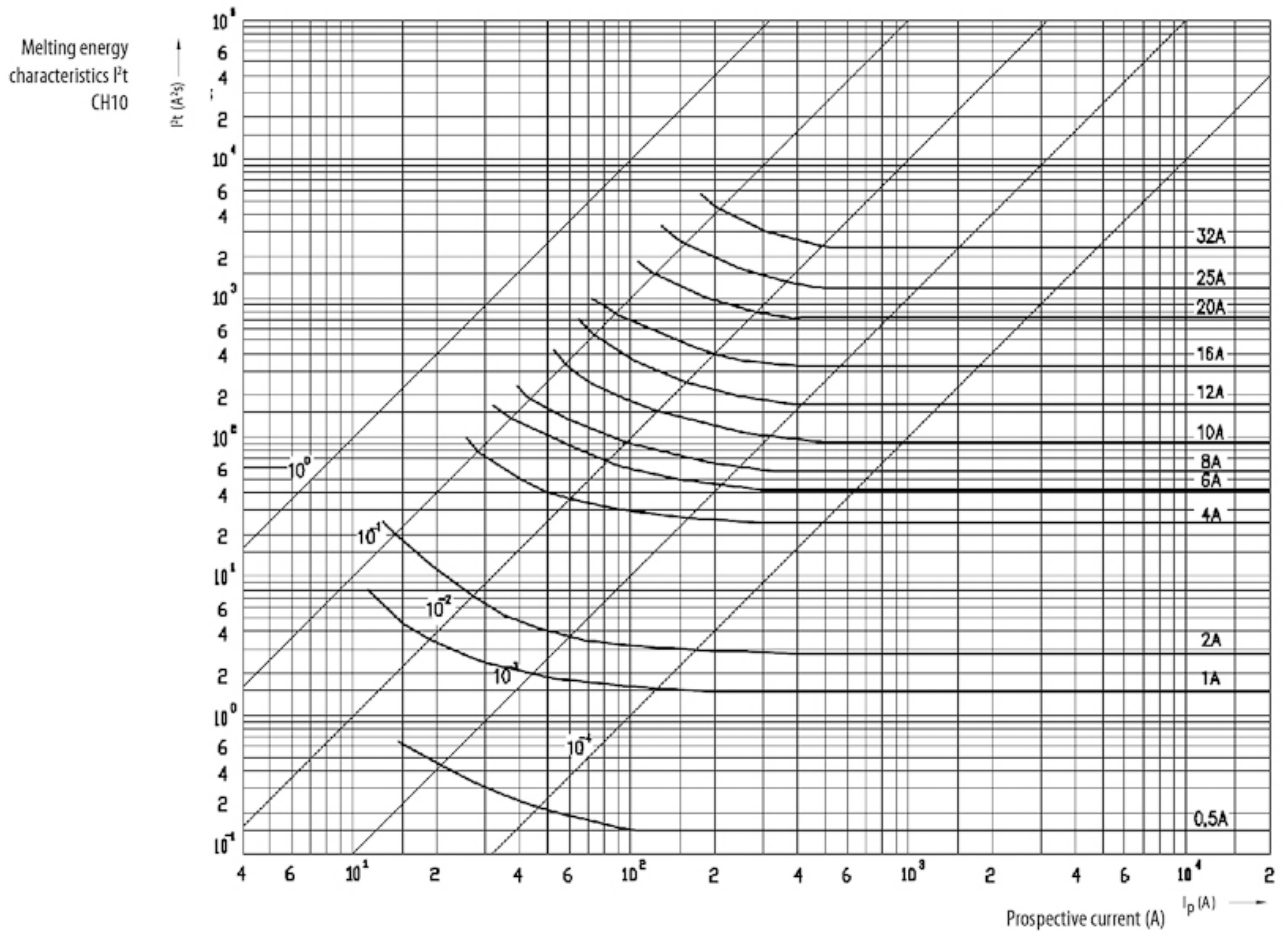
## Międzynarodowa klasyfikacja ETIM

Klasyfikacja	EC002704
Nazwa klasy	Wkładka bezpiecznikowa cylindryczna
Rozmiar	10x38 mm
Charakterystyka	Inne
Prąd znamionowy	2A
Zdolność łączeniowa	100kA

# Charakterystyka

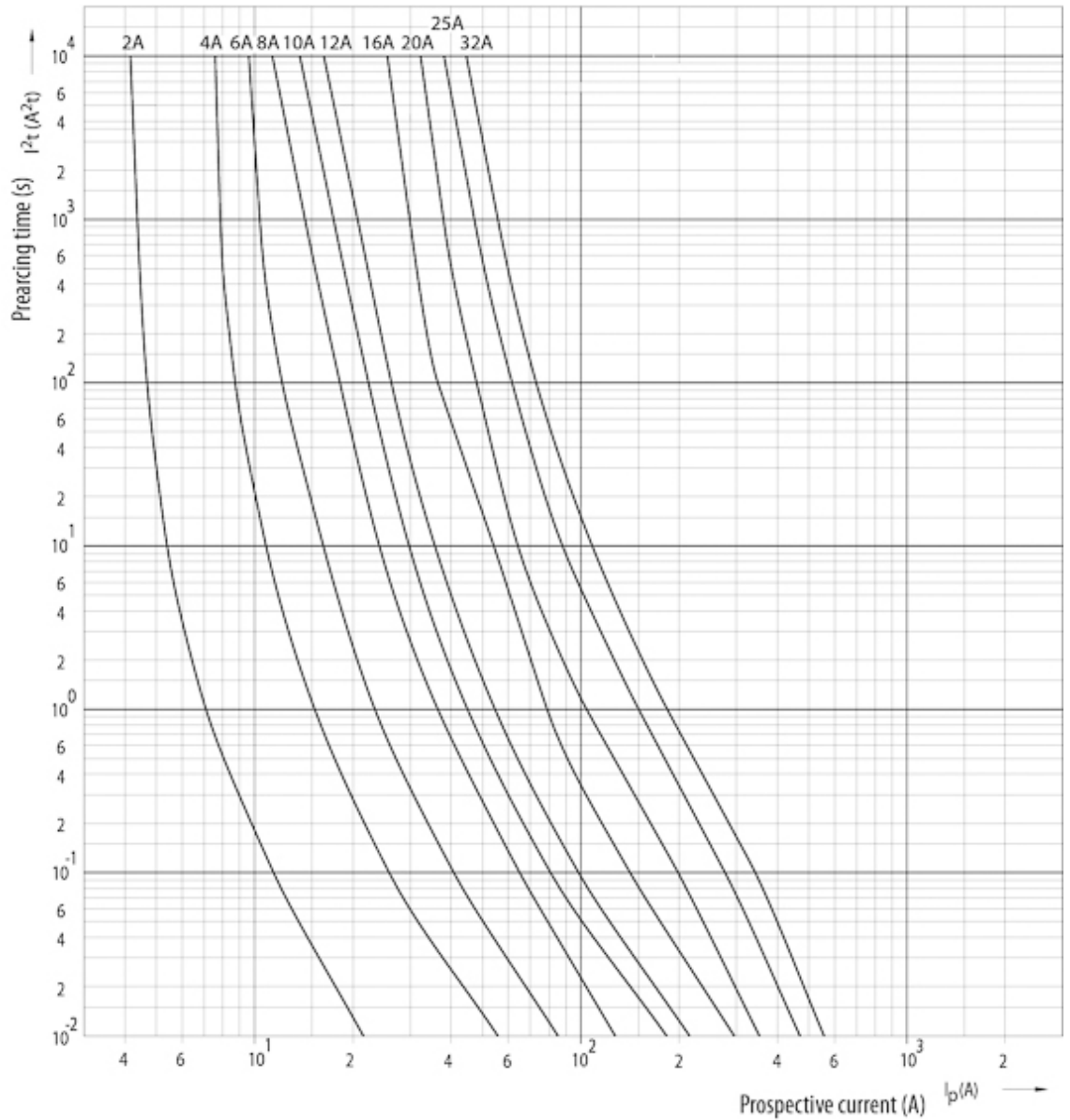


# Charakterystyka prądu ograniczonego

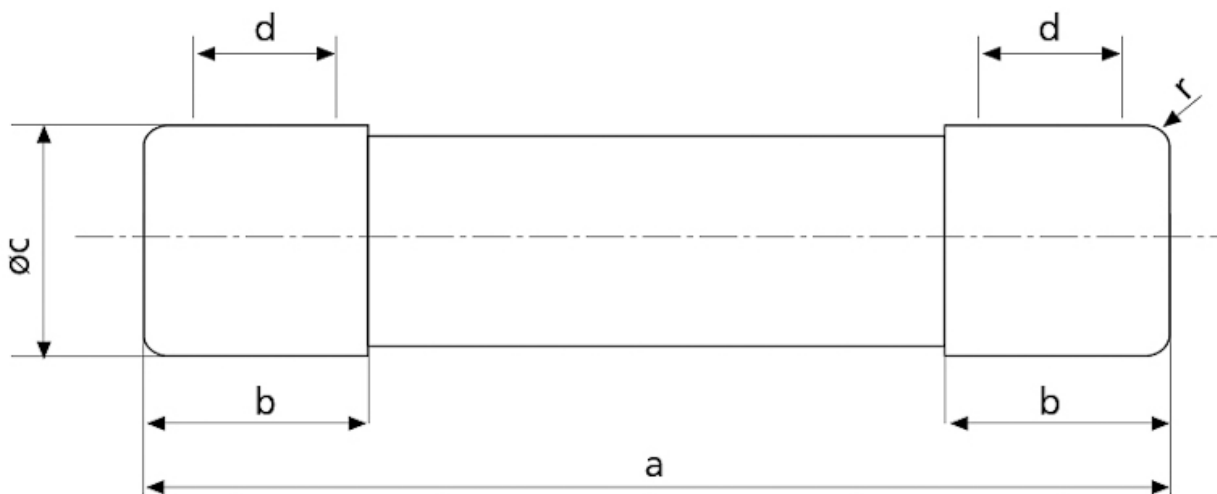


# Charakterystyka

Time current characteristics I/t, gG CH10



## Rysunek wymiarowy



	$a$	$b_{\text{max.}}$	$c$	$d_{\text{min.}}$	$r$
8 x 32	$31,5 \pm 0,5$	6,7	$8,5 \pm 0,1$	4	$1 \pm 0,5$
10 x 38	$38,0 \pm 0,6$	10,5	$10,3 \pm 0,1$	6	$1,5 \pm 0,5$
14 x 51	$51,0 + 0,6 / -1$	13,8	$14,3 \pm 0,1$	7,5	$\pm 1$
22 x 58	$58,0 + 0,1$	16,2	$22,2 \pm 0,1$	11	$\pm 1$

# Charakterystyka czasowo-prądowa

Cut-off current characteristics  
CH10

